






ĆWICZENIA W LICZENIU W ZAKRESIE 5

1. Pokoloruj kropki według wzoru (kropki z cyfrą 1 na czerwono, kropki z cyfrą 2 na żółto, kropki z cyfrą 3 na niebiesko)



2. Przygotuj sobie plastelinę. Jeżeli nie możesz wydrukować karty pracy, proś dorosłego o narysowanie cyferkowych gąsienic. Przyklej kulkę plasteliny na każdym elemencie gąsienicy (kulek będzie tyle ile wskazuje cyferka obok). Zamiast plasteliny możesz użyć np. ziaren grochu.



3. Przygotujcie 5 pojemników (mogą to być butelki, słoiki, miseczki) oraz jakieś drobne przedmioty (groch, małe kulki, orzechy laskowe, pomponiki itp). Na pojemnikach napiszcie cyfry od 1 do 5. Do każdego pojemnika należy wrzucić tyle przedmiotów ile wskazuje cyfra.



4. Przygotujcie karteczki z cyfrą i kropkami (takie jak na zdjęciu), oraz spinacze do bielizny. Do karteczki przyczepiaj tyle spinaczy ile wskazuje cyfra i kropki.

